

## CONNEXION A LA NOUVELLE PAGE DE RESERVATION EN LIGNE

[www.tennisclubsonegien.be](http://www.tennisclubsonegien.be)



CLIQUEZ ICI

Ou bien, tapez directement l'adresse du raccourci : [reservation.tennisclubsonegien.be](http://reservation.tennisclubsonegien.be)

\*\*\*\*\*

Vous êtes redirigé vers la page d'authentification suivante :

Entrez l'identifiant et le mot de passe que vous avez reçus dans le mail avec pour objet : Credential TCS Compte

Exemple :

### Authentification TCS

Identifiant

Mot de passe

**Connexion**

et validez en appuyant ici

➔ Vous êtes alors connecté à la page de réservation du jour

Menu

Profil

Calendrier

Déconnexion

24 juin 2024

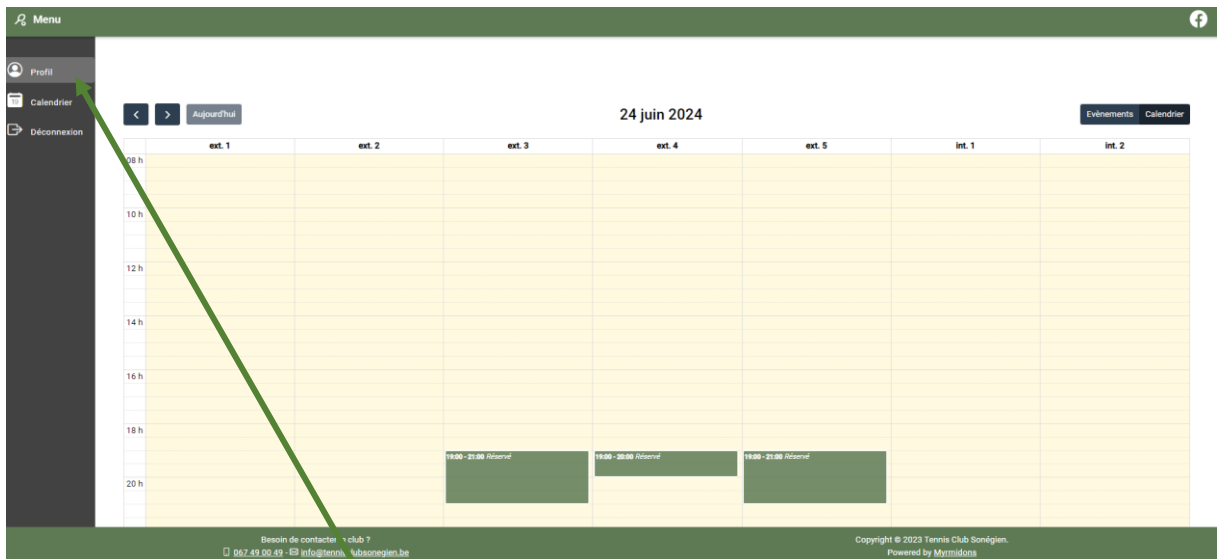
Evénements Calendrier

	ext. 1	ext. 2	ext. 3	ext. 4	ext. 5	int. 1	int. 2
08 h							
10 h							
12 h							
14 h							
16 h							
18 h							
20 h			19:00 - 21:00 Réservez	19:00 - 20:00 Réservez	19:00 - 21:00 Réservez		

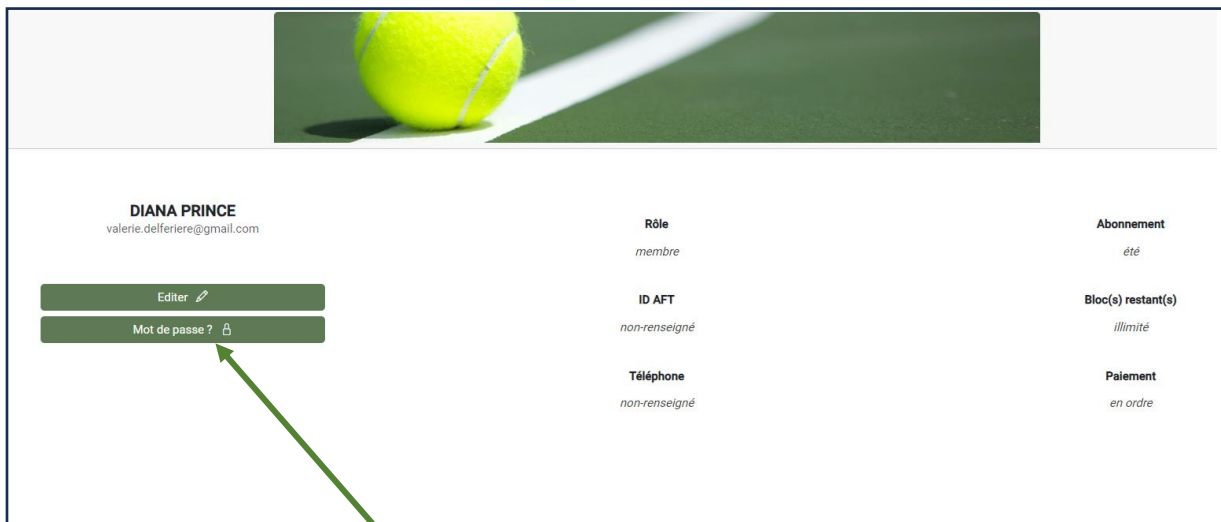
Besoin de contacter le club ?  
067.49.00.49 - info@tennisclubsonégien.be

Copyright © 2023 Tennis Club Sonégien.  
Powered by Mymidona

## POUR MODIFIER VOTRE MOT DE PASSE




Une fois connecté avec le mot de passe reçu,  
cliquez sur « Profil »



Puis, cliquez sur « Mot de passe »

**Modifier mot de passe**

**Cacher** 

*Ancien mot de passe:*

*Nouveau mot de passe:*

*Confirmer nouveau mot de passe:*

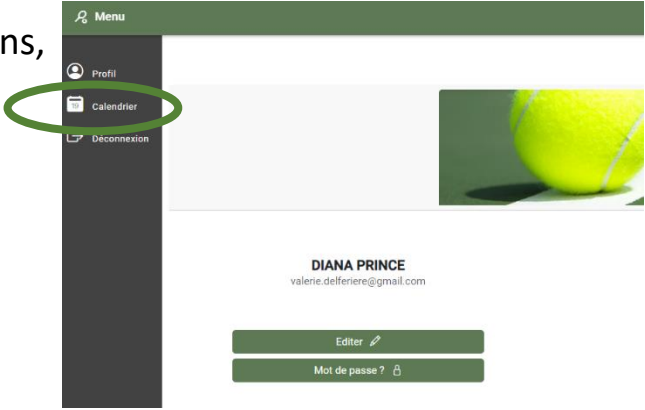
**Annuler** **Confirmer**

**1. Recopiez le mot de passe que vous avez reçu par mail**

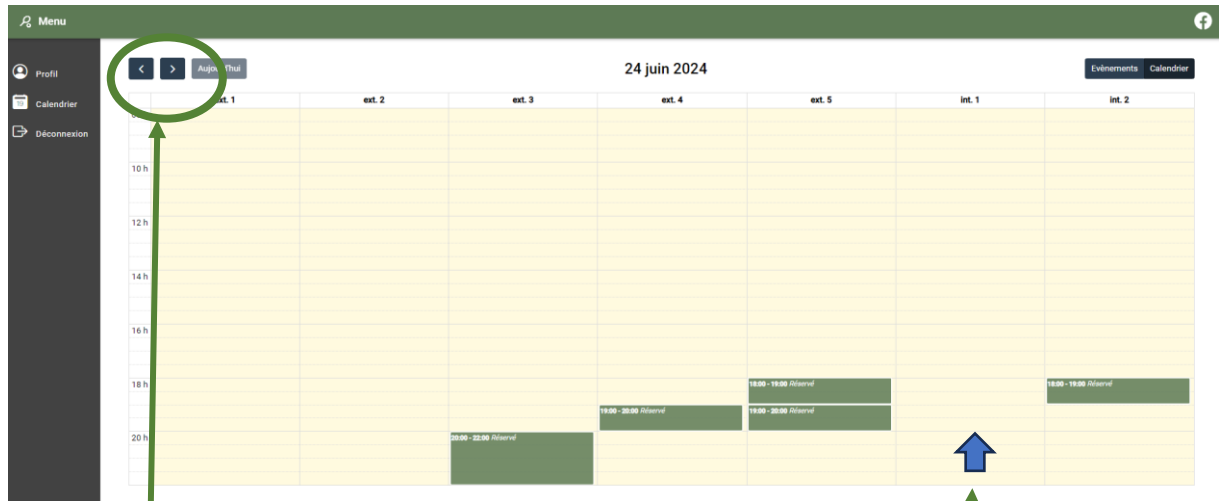
**2. Choisissez votre nouveau mot de passe et répétez-le**

**3. Validez votre modification en appuyant sur « Confirmer »**

Pour retourner vers les réservations, cliquez sur « Calendrier »



## POUR EFFECTUER UNE RESERVATION



1. Sélectionnez la date souhaitée grâce aux petites flèches

2. Puis cliquez sur le terrain et l'heure souhaités

*RQ : si vous réservez via smartphone, il est nécessaire d'appuyer ½ seconde sur la case pour que l'écran suivant s'ouvre*



### Réservation TCS

<u>Joueur 1:</u> DIANA PRINCE	<u>Court de Tennis:</u> int. 1	<u>Joueur 2:</u> <input type="text"/> Joueur 2 invité ? <input type="checkbox"/>
<u>Date:</u> 24/06/2024	<u>Heure:</u> 20:00	<u>Bloc(s):</u> 2 1 bloc = 30 min. de tennis.

18:00 - 19:00 Réserve

Dans « **Joueur 2** », encodez les quelques premières lettres du nom ou du prénom de votre partenaire. Une liste déroulante apparaîtra et vous n'avez plus qu'à cliquer sur la bonne personne.

Si le joueur 2 est non-membre, vous pouvez taper ses NOM et Prénom ou bien noter « extérieur » (dans ce cas, le non-membre est redevable du prix d'une demi-location).

Vous pouvez inviter 2 fois. Cochez alors la petite case « Joueur 2 invité ».

Combien de **temps** souhaitez-vous jouer ?

1 heure → dans la case « Blocs », laissez « 2 » (2 x 30 minutes)

1h30 → dans la case « Blocs », complétez « 3 » (3 x 30 minutes)

2h → ...

### SI VOUS SOUHAITEZ ANNULER UNE RESERVATION

Retournez sur la réservation effectuée et cliquez dessus

→



Appuyez sur « Confirmer » pour valider l'annulation.